





Die Beihilferegulungen des Bundes

Die Beihilfeleistungen sind in der Beihilfeverordnung des Bundes geregelt.

Wesentliche Merkmale der Beihilfeleistung

| | | |
|-----------------------------------------------------------------------------------|-----------------------------------------------------------------------------------------------|----------------|
|  | Leistung bei zahntechnischen Material- und Laborkosten *von den beihilfefähigen Leistungen | 60 %* |
|  | Zweibettzimmer/Chefarztbehandlung | Ja |
|  | Eigenbeteiligung im Krankenhaus je Tag | 24,50 € |
|  | Ehepartner sind berücksichtigungsfähig, wenn deren Einkünfte im vorletzten Jahr | unter 20.000 € |



| | Beihilfeleistung + Beihilfeergänzung | PKV-Leistung |
|----------------------------------------------------------------------------------------------------------------|----------------------------------------------------------------------------------------------------------------------------------------------------------------------------------------------------------------------------------------------------------------------------------------------------------------------|--------------|
| Beamtin/Beamter | 50 % | 50 % |
| Mit mind. 2 Kindern (mit Kindergeldanspruch) Ehepartner (sofern berücksichtigungsfähig) Pensionäre | 70 % | 30 % |
| Kind (mit Kindergeldanspruch) | 80 % | 20 % |
| Polizeianwärter, Polizeibeamter im aktiven Dienst | Heilfürsorge zu 100 % (vergleichbar mit GKV-Niveau) inkl. Chefarzt/ Zweibettzimmer (14,50 € Eigenbehalt je Tag) | |
| Zeit- und Berufssoldat im aktiven Dienst | <ul style="list-style-type: none"> • Unentgeltliche truppenärztliche Versorgung zu 100 % inkl. Anspruch auf Chefarzt/Zweibettzimmer • Ehemalige Zeitsoldaten, die Übergangsgebühren erhalten, bekommen 50 % Zuschuss (vgl. AG-Zuschuss) zu den Beiträgen von Kranken- und Pflegeversicherung | |

Hinweise:

Beamte in Elternzeit erhalten auf Antrag Zuschuss zur PKV, wenn Bezüge zuvor unter Versicherungspflichtgrenze lagen:

- Bei Besoldungsgruppe bis A8 sowie Beamtenanwärtern in voller Höhe der Beiträge, solange sie Elterngeld beziehen
 - In weiteren Monaten der Elternzeit sowie bei allen anderen Beamten bis zu 31 €/Monat
- Nehmen beide Eltern gleichzeitig Elternzeit, kann Zuschuss nur für Elternteil mit Familienzuschlag beantragt werden.

Wesentliche Merkmale der Beihilfe

| Beim Arzt | |
|----------------------|-----------------------------------------------------------------------------------------------------------------------------------------------------------------|
| Ärztliche Behandlung | Wird im Rahmen der Gebührenordnung für Ärzte (GOÄ) übernommen |
| Heilpraktiker | Beihilfefähige Höchstbeträge gemäß einer Liste der Bundesbeihilfe |
| Arzneimittel | Ärztlich verordnete Arzneimittel; Kosten für nicht verschreibungspflichtige Arzneimittel in der Regel nur für Kinder, Zuzahlung von 10 % (mind. 5 €, max. 10 €) |
| Beförderung | Zuzahlung von 10 % (mind. 5 €, max. 10 €) |
| Hilfsmittel | Gemäß dem Hilfsmittelkatalog mit Höchstsätzen, Zuzahlung von 10 % (mind. 5 €, max. 10 €) |
| Sehhilfen | Gläser u. Kontaktlinsen bis bestimmte Höchstgrenzen, Gestelle nicht beihilfefähig |

Beihilfeergänzung:
Tarif BEb

| Im Krankenhaus | |
|----------------------------|---------------------------------------------|
| Regelleistungen | Ja, Zuzahlung von 10 €/Tag für max. 28 Tage |
| 2-Bett Zimmer | Ja, Zuzahlung von 14,50 €/Tag |
| Privatärztliche Behandlung | Ja, bis zu den Höchstsätzen der GOÄ |

Wahlleistungen im
Krankenhaus:
Tarif CG.2% + CSD

Empfohlenes
Krankenhaus-
taaragd: 25 €

| Beim Zahnarzt | |
|--------------------------|-----------------------------------------------------------------------------------------------------------|
| Zahnärztliche Behandlung | Werden im Rahmen der Gebührenordnung für Zahnärzte (GOZ) übernommen |
| Zahnersatz | Beihilfefähig (während der Anwärter-Zeit nur bei Unfall sowie nach 3 Jahren im ö.D.) |
| Implantate | Bis 2 Implantate je Kiefer, bei bestimmten Indikationen bis zu 4 je Kiefer |
| Material- u. Laborkosten | Zu 60 % beihilfefähig |
| Kieferorthopädie | Wird bei Beginn vor dem 18. Lebensjahr übernommen und bei medizinischer Notwendigkeit auch darüber hinaus |

| Pflege | |
|-------------------------|----------------------------------------------------------------------------------------------------|
| Ambulant/ Stationär | Beihilfeleistungen gemäß Sozialgesetzbuch (SGB) XI |
| Unterkunft/ Verpflegung | Wird erstattet, wenn monatliche Belastungsgrenze (abhängig von Besoldungsgruppe) überschritten ist |

| Weitere Leistungen / Besonderheiten | |
|----------------------------------------|----------------------------------------------------------------------------------------------------------------------------------------------------------------------------------------------------------------------------------------------|
| Kur- und Rehaleistungen | Kurleistungen, Zuschuss für Unterkunft von 16 €/Tag (max. 21 Tage alle 4 Jahre) stationäre Rehabilitation, Vater- bzw. Mutter-Kind-Rehamaßnahmen nach Zusage bis 21 Tage inkl. Fahrtkosten (bis 200 €) Unterkunft, Verpflegung |
| Familien- und Haushaltshilfe | 28 Tage bei schwerer Krankheit bzw. akuter Verschlimmerung einer Krankheit, wenn Kinder bis 12 Jahren im Haushalt leben oder pflegebedürftig sind auch bei außerhäuslicher Unterbringung, inkl. 28 Tage danach, sowie bei Tod; bis zu 11 €/h |
| Belastungsgrenze für Eigenanteile | 2 % des Einkommens, bei Dauererkrankung 1 % des Einkommens |
| Kostendämpfungs- pauschale | Keine |
| Mindestbetrag für einen Beihilfeantrag | 200 €, die Festsetzungsstelle kann bei drohender Verjährung oder zur Vermeidung anderer unbilliger Härten Ausnahmen zulassen |

Bitte beachten Sie, dass sich der Umfang der einzelnen Leistungen aus der jeweiligen Beihilfeverordnung ergibt. Alle Angaben ohne Gewähr. Weitere Informationen und Links unter www.hallesche.de/beihilfeverordnungen.